



華南金融集團

華南期貨股份有限公司 (107)金管期總字第002號

台北市民生東路四段54號3樓之9 TEL:(02)2718-0000 FAX:(02)2546-3708

3F, No. 54 Ming Sheng East Road Sec. 4, Taipei, TAIWAN

台指期貨 2018年11月15日 星期四 收盤日報

● 法人動態：

台股現貨買賣起					個股貢獻點數前十名		個股貢獻點數後十名					
單位：億	買進	賣出	合計	累計本月至今								
外資及陸資	282.13	259.44	22.69	129.37	台積電	23.65	大立光	-4.65				
投信	11.65	12.88	-1.23	-2.90	鴻海	6.07	台達電	-2.37				
自營商	49.82	54.71	-4.90	-81.37	台化	3.21	可成	-1.83				
合計	342.87	326.37	16.50	44.62	台塑	2.32	統一	-1.45				
11/14融資	35.72	32.49	3.23	今日 1240.96	國泰金	1.83	廣達	-0.92				
11/14融券	37827	55902	18075	餘額 609623	聯電	1.81	微星	-0.89				
單位：口	多		空		巨大	1.64	美食-KY	-0.79				
台指期前十大市場佔比	56.5%		51.7%		統一超	1.52	南亞科	-0.68				
電子期前十大市場佔比	74.2%		68.0%		華碩	1.49	鴻準	-0.62				
金融期前十大市場佔比	71.6%		64.6%		大同	1.45	遠傳	-0.59				
非金電期前十大市場佔	92.9%		98.4%		前十名合計	44.99	後十名合計	-14.78				
期貨未平倉	台指期		電子期		金融期		非金電期		台指選擇權(買權)		台指選擇權(賣權)	
多空淨額	未平倉	增減	未平倉	增減	未平倉	增減	未平倉	增減	未平倉	增減	未平倉	增減
外資及陸資	41665	668	1059	45	-129	25	-2	-1	32589	10465	-11315	8221
投信	-29079	159	46	0	17	0	3	0	-561	0	1831	700
自營商	2548	159	-202	-18	102	1	29	-11	-61766	459	20580	-264

● 觀盤重點提示

選擇權籌碼：今日未平倉p/c ratio為 1.02，較前日增加 0.08，成交量p/c ratio為 1.3，較前日增加 0.04；近月買權最大未平倉量集中在 10000 履約價序列，賣權最大未平倉量集中在 9000 履約價序列。

期現貨籌碼：[1]現貨三大法人今日合計買起 16.5 億元，其中外資買起 22.69 億元。[2]期貨外資今日淨部位多單留倉 41665 口，較前日增加 668 口淨多單，投信淨空單留倉 29079 口，自營商淨多單留倉 2548 口。

盤勢分析：雖然美股Apple受到外資調降iPhone銷售預期，使近日美股Apple續跌，壓抑台廠蘋果股表現。所幸電子族群由台積電帶動領漲，以及塑化類股近日表現相對樂觀拉動非金電族群，使得近日台股、台指期收盤微幅上漲。以籌碼面觀察，外資於現貨、期貨市場佈局皆作多，買權oi增量大於賣權，可得知今日籌碼面相對有利多方。值得注意的是，11月下旬將有川習會議將於G20高峰會舉行，在此之前美國將持續對中國貿易政策上施壓，使台指期上檔空間受到承壓，推估短線指數將於9,900點以下震盪波動。

● 台指期貨收盤行情

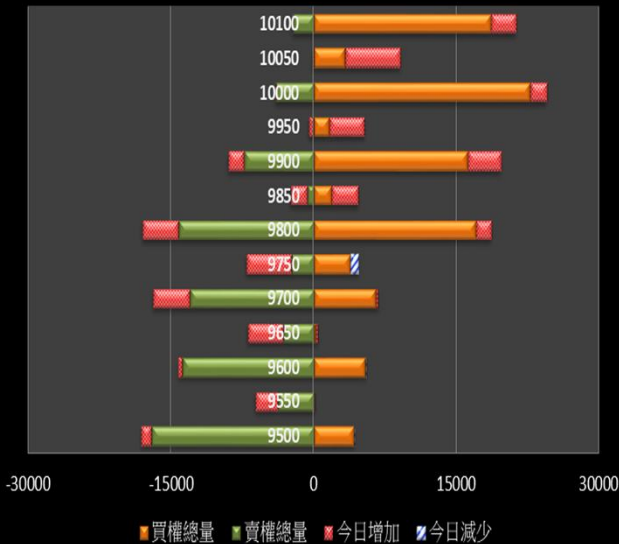
簡稱	收盤價	最高價	最低價	漲跌	價差(%)	成交量	委買均量	委賣均量	成交均量	OI
加權指數	9826.46	9844.39	9755.12	34.58		964億	2.31	1.23	4.85	
11月台指期	9827	9837	9708	59.00	0.01	151147	2.02	2.00	2.52	83685
12月台指期	9804	9813	9688	59.00	-0.23	5587	1.51	1.47	1.60	12973
11月小台指	9828	9837	9708	60.00	0.02	137375	1.69	1.66	1.90	29022
12月小台指	9803	9814	9688	58.00	-0.24	11397	1.30	1.25	1.44	10387
電子指數	388.10	389.31	384.43	1.88		639億				
11月電子期	388.50	388.80	382.85	3.20	0.10	2939	1.32	1.29	1.30	2209
12月電子期	386.85	387.00	381.70	2.95	-0.32	285	1.40	1.64	1.31	1022
金融指數	1242.56	1242.80	1234.54	1.32		41億				
11月金融期	1243.00	1243.60	1229.20	5.80	0.04	1590	1.21	1.18	1.23	2553
12月金融期	1240.00	1240.00	1228.00	4.00	-0.21	140	1.39	1.32	1.06	457
摩台指	365.99	366.39	362.60	1.84						
11月摩台指	365.80	366.90	361.70	2.20	-0.05	41896	-	-	2.19	159736
12月摩台指	366.20	366.40	363.00	1.30	0.06	457	-	-	19.87	642

<本文僅供參考，並不做任何獲利保證。>

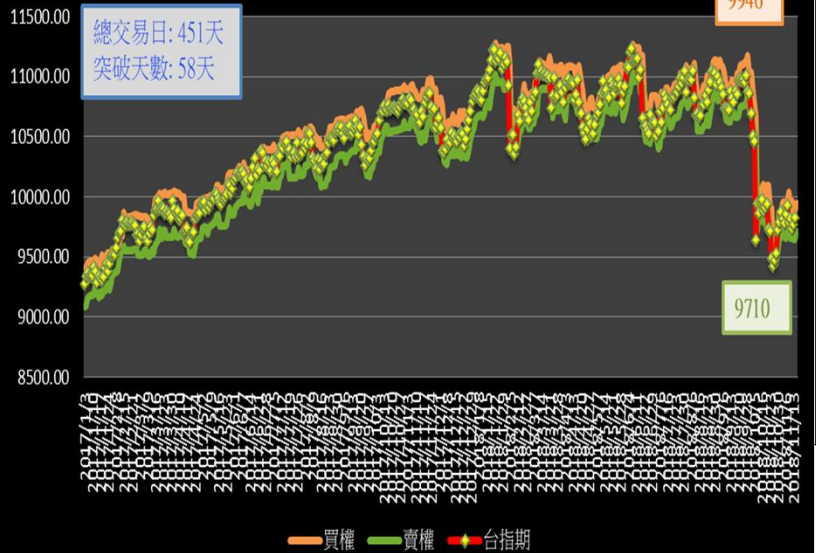


台指選擇權未平倉解析

近月選擇權未平倉分佈圖

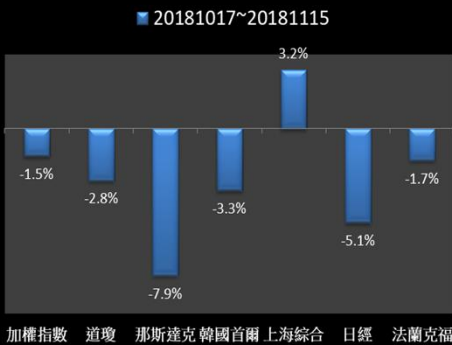


近月選擇權未平倉(加權平均法)一壓力支撐圖

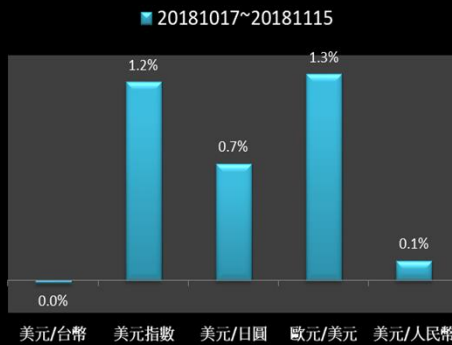


國際指數/商品期貨/外匯行情

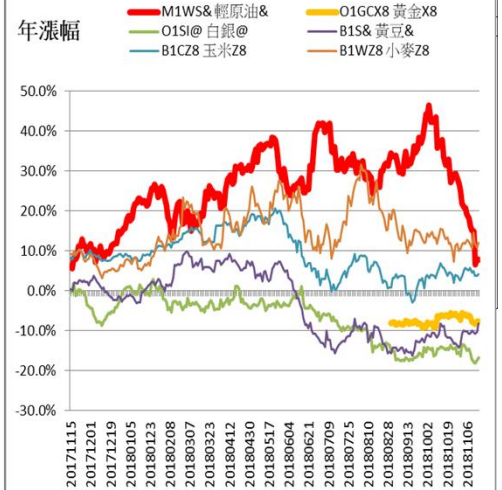
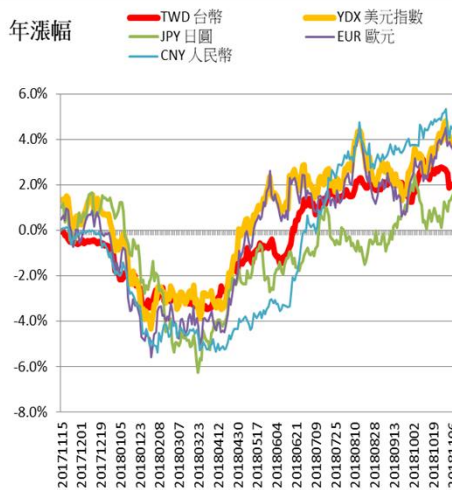
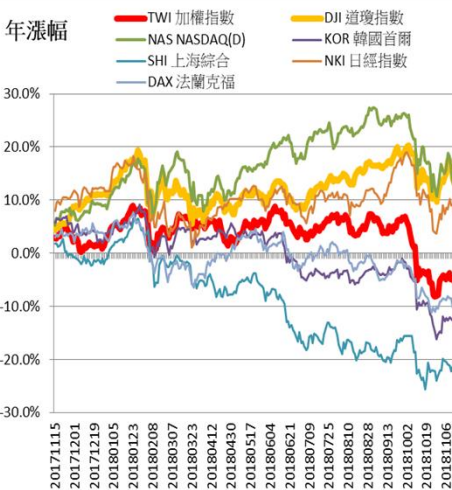
國際股市月績效表現



國際外匯月績效表現



國際商品期貨月績效表現



〈本文僅供參考，並不做任何獲利保證。〉